

MAVERICKS

Technický list SC 00253

NÁZOV:

MAVERICKS

TYP:

farba so špeciálnymi žiarivými odleskami a trojrozmerným farebným efektom vodou riediteľný náter určený do interiéru

POUŽITIE:

CHARAKTERISTIKA:

Špecifická hmotnosť: 1.3000 ± 30 gr/LT pri 20°C

Výdatnosť: 9 - 10 m²/LT jedna vrstva na hladký povrch (môže sa líšiť v závislosti od povrchu, pórovitosti a absorpcie podkladu a metódy aplikácie)

Estetický efekt: lesklá

Viskozita: 3.100 cps

Zafarbenie: Farebná škála z katalógu

Balenie: LT. 0.500

DOBA SCHNUTIA:

Suchý na dotyk: 3 – 4 hodiny pri teplote 20°C




Pretierateľný: = = =

Úplne suchý: po 24 - 36 hodinách pri teplote 20°C

CHARAKTERISTIKA A ODOLNOSŤ:

Farba do interiéru na báze vody, ktorá sa vyznačuje luminiscenčnými odleskami a trojrozmerným farebným efektom evokujúca pohyb morských vln. Vďaka unikátnym kryštálovým časticiam umožňuje vytvoriť jedinečný a neopakovateľný priestor svojho druhu.

Pre dosiahnutie požadovaného odtieňa produktu MAVERICKS je potrebné pridať dva rôzne odtiene produktu L50 do dvoch samostatných balení MAVERICKS.

ŠPECIFIKÁCIA	ŠTANDARD	HODNOTA	OZNAČENIE
OBSAH NEBEZPEČNÝCH LÁTOK	-	NEOBSAHUJE	
HODNOTA FORMALDEHYD, X	JIS AT 1902-3	X<0.005 mg/m ² h F****	
OBSAH PRCHAVÝCH LÁTOK	Smernica 2004-42-CE	Max 6 g/L (EU limit 200g/L) Kat. A/I	

PRÍPRAVA POVRCHU:

Odstráňte starú neprilnavú a odlupujúcu sa farbu na stene a umyte ju vodou a vhodným mydlovým prostriedkom. Opravte nerovnosti steny ak je to potrebné. Ak je to potrebné aplikujte vhodný penetračný náter. Ďalej naneste jednu vrstvu NAUTILUS a MAVERICKS.

PRÍPRAVA PRODUKTU:

riedenie: pripravený na použitie

APLIKÁCIA:

spôsob: štetec, plastové hladítko

počet náterov: 1 -vrstva

APLIKAČNÝ CYKLUS:

Použite štetec alebo valček a aplikujte jednu vrstvu produktu NAUTILUS (dve vrstvy pre biele a svetle odtiene).

Po 8 hodinách pri 20°C aplikujte MAVERICKS s použitím špeciálneho dvojitého štetca PV 102, ktorý umožňuje nanosenie dvoch rôznych odtieňov bez toho, aby sa zmiešali. Naneste vrstvu MAVERICKS postupne po malých plochách približne 1 - 2 m² pri izbovej teplote 15°C - 20°C. Pri nižšej teplote môže byť postupne nanosená väčšia plocha. Technika aplikácie spočíva v nanášaní malého množstva produktu so štetcom a ťahmi všetkými smermi. Kým je ešte farba stále mokrá prejdite povrch štetcom PV 103 bez produktu a rovnomerne roznesť pieskové častice podľa konečného požadovaného efektu. Toto umožní dosiahnuť efekt morských vln. Nakoniec doporučujeme jemne prejsť celý povrch suchým štetcom a odstrániť viditeľné ťahy štetcom.

N.B.: pred aplikáciou je potrebné pozrieť video-návod na aplikáciu zvoleného efektu.

TEPLOTA APLIKÁCIE:

od +5°C do +25°C.

SKLADOVANIE:

uistite sa, že je nádoba dôkladne uzatvorená aj po použití a skladujte pri teplote od +10°C do +30°C.

STABILITA:

približne 2 roky, ak je nádoba vhodne uskladnená a nebola otvorená.

POZNÁMKY:

Dôkladne premiešajte produkt pred použitím.
Umyte nástroje vodou a saponátom ihneď po použití.

BEZPEČNOSTNÉ POKYNY A LIKVIDÁCIA

Výrobok je určený pre profesionálne použitie. Pred použitím je potrebné prečítať celý návod a Kartu bezpečnostných údajov.

Zabráňte priamemu kontaktu s pokožkou. Chráňte oči a tvár vhodnými ochrannými prostriedkami. V prípade kontaktu, okamžite a dôkladne opláchnite vodou a poraďte sa s lekárom.

Podrobné informácie a pokyny pri manipulácii, bezpečnosti a osobnej ochrane sú uvedené v Karte bezpečnostných údajov dostupnej v elektronickej verzii na webovej stránke www.dekorativne-natery.sk

Náradie je nutné ihneď po použití dôkladne umyť vodou a vhodným čistiacim prostriedkom. Náradie sa nesmie čistiť vo vodných odtokoch, kanalizáciách.

Likvidovať podľa zákona č. 75/2015 Z.z. o odpadoch a podľa platných predpisov. Zneškodnite v súlade s platnými predpismi a spôsobmi nakladania s odpadom pre použité balenia.

Vydané: Oddelením kontroly VALPAIN S.p.A. Via dell'Industria, 80, 60020 POLVERIGI (AN) - ITALY