

## ROCOCO STUCCO VENEZIANO 1000 LUCIDO DIRETTO

Technický list SC 00288

**NÁZOV:**

**ROCOCO STUCCO VENEZIANO 1000 LUCIDO DIRETTO**

**TYP:**

minerálny náter

**POUŽITIE:**

náter do interiéru s vysokým leskom

**CHARAKTERISTIKA:**

**Špecifická hmotnosť:** 1.750 ± 30 gr/LT pri 25°C

**Výdatnosť:**

5 - 6 m<sup>2</sup>/LT dve vrstvy na hladký povrch (môže sa líšiť v závislosti od povrchu, pórovitosti a absorpcie podkladu a metódy aplikácie)

**Estetický efekt:**

lesklý

**Viskozita:**

== =

**Zafarbenie:**

Farebná škála z katalógu

**Balenie:**

LT. 1 - LT. 4 – LT. 12

**DOBA SCHNUTIA:**

**Suchý na dotyk:**

po 3 -4 hodinách pri teplote 20°C

**Pretierateľný:**





po 24 hodinách pri teplote 20°C

**Úplne suchý:**

28 dňoch pri teplote 20°C

**CHARAKTERISTIKA A  
ODOLNOSŤ:**

Po úplnom vyschnutí produktu sa vytvorí priehľadný film, s dobrou odolnosťou voči bežnému oteru a opotrebeniu-

ŠPECIFIKÁCIA	ŠTANDARD	HODNOTA	OZNAČENIE
EMISIE ZNEČIŠŤUJÚCICH LÁTKOK	ISO 16000	TVOC <1 mg/m <sup>3</sup> TRIEDA A+	
OBSAH NEBEZPEČNÝCH LÁTKOK	-	NEOBSAHUJE	
HODNOTA FORMALDEHYD , X	JIS AT 1902-3	X<0.005 mg/m <sup>2</sup> h F****	
OBSAH PRCHAVÝCH LÁTKOK	Smernica 2004-42-CE	Max 26 g/L (EU limit 200g/L) Kat. A/I	

**PRÍPRAVA POVRCHU:**

**Staré steny:** Odstráňte starú nepriľnavú a odlupujúcu sa farbu na stene a umyte ju vodou a vhodným mydlovým prostriedkom. Opravte nerovnosti steny, ak je to potrebné. Potom aplikujte prvú vrstvu PRIMER 1200 riedený vodou 50% ako fixačný náter. Po približne 4 hodinách pri 20°C aplikujte druhú vrstvu PRIMER 1200 riedený 20 -30% vodou. Ďalej po približne 4 hodinách pri 20°C pokračujte s aplikáciou náteru ROCOCO STUCCO VENEZIANO 1000 LUCIDO DIRETO.

**Nové steny:** Očistite podklad ak je zaprášený dôkladne umyte a vysušte. Ďalej aplikujte vhodný penetračný náter vhodný na daný povrch. Keď je penetrácia úplne vysušná, naneste jednu vrstvu PRIMER 1200 riedený vodou približne 15 – 20 %. Po približne 4 hodinách pri 20°C pokračujte s aplikáciou farby ROCOCO STUCCO VENEZIANO 1000 LUCIDO DIRETO .

<b><u>PRÍPRAVA PRODUKTU:</u></b>	<b>riedenie:</b>	pripravený na použitie
<b><u>APLIKÁCIA:</u></b>	<b>spôsob:</b>	štetec, kovové nerezové hladítko
	<b>počet náterov:</b>	2 -3 vrstvy

### **APLIKAČNÝ CYKLUS:**

**1) Antický lesklý efekt:** aplikujte ROCOCO STUCCO VENEZIANO 1000 LUCIDO DIRET s kovovou nerezovou špachtľou PV 43 alebo PV44 , PV45 a vytvorte hladký a kompaktný povrch. Po približne 6 hodinách pri 20 C° jemne prebrúste povrch a naneste ROCOCO STUCCO VENEZIANO 1000 LUCIDO DIRETO špachtľou a nepravidelnými pohybmi 6 – 10 cm dlhými na povrch nie úplný ale čiastočne po každých približne 4 – 5 cm steny. Po približne 1 hodine pri 20 C° začnite opäť aplikovať vrstvu ROCOCO STUCCO VENEZIANO 1000 LUCIDO DIRETO na plochy, ktoré neboli pri prvej vrstve pokryté s čiastočným prekryvaním prvej vrstvy.

Leštenie a ochrana: Keď je povrch takmer suchý prejdite povrch vo všetkých smeroch s vyvíjaním mierneho tlaku na povrch a pokračujte s aplikáciou malého množstva produktu až kým nedosiahnete lesklý až zrkadlový povrch. Keď je ROCOCO STUCCO VENEZIANO LUCIDO DIRETO takmer suchý môže byť ešte povrch viac vyleštený kovovou nerezovou špachtľou intenzívnejšími ťahmi špachtľou vo všetkých smeroch kým nedosiahnete žiadaný lesk. Pre dosiahnutie zvýšenej odolnosti voči vode a ešte viac výrazného lešteného povrchu aplikujte tenkú vrstvu pasty CERA LUCIDANTE 370 alebo CERA LUCIDANTE 420. Keď je pasta CERA LUCIDANTE 370 alebo 420 približne po 3 - 4 hodinách povrch zostáva matný. Pre dosiahnutie vysokého lesku, použite vlnenú tkaninu a krúživými pohybmi a vyvíjaním intenzívneho tlaku na povrch vyleštite povrch až do žiadaného lesku. Čím je leštenie intenzívnejšie, tým viac lesklý až zrkadlový povrch je možné dosiahnuť.

N.B.: pred aplikáciou je potrebné pozrieť video-návod na aplikáciu zvoleného efektu.

### **TEPLOTA APLIKÁCIE:**

### **SKLADOVANIE:**

### **STABILITA:**

### **POZNÁMKY:**

### **BEZPEČNOSTNÉ POKYNY A LIKVIDÁCIA**

od +10°C do +30°C.

uistite sa, že je nádoba dôkladne uzatvorená aj po použití a skladujte pri teplote od +10°C do +30°C.

približne 2 roky, ak je nádoba vhodne uskladnená a nebola otvorená.

Dôkladne premiešajte produkt pred použitím.

Výrobok je určený pre profesionálne použitie. Pred použitím je potrebné prečítať celý návod a Kartu bezpečnostných údajov.

Zabráňte priamemu kontaktu s pokožkou. Chráňte oči a tvár vhodnými ochrannými prostriedkami. V prípade kontaktu, okamžite a dôkladne opláchnite vodou a poraďte sa s lekárom.

Podrobné informácie a pokyny pri manipulácii, bezpečnosti a osobnej ochrane sú uvedené v Karte bezpečnostných údajov dostupnej v elektronickej verzii na webovej stránke [www.dekorativne-natery.sk](http://www.dekorativne-natery.sk)

Náradie je nutné hneď po použití dôkladne umyť vodou a vhodným čistiacim prostriedkom. Náradie sa nesmie čistiť vo vodných odtokoch, kanalizáciách. Likvidovať podľa zákona č. 75/2015 Z.z. o odpadoch a podľa platných predpisov. Zneškodnite v súlade s platnými predpismi a spôsobmi nakladania s odpadom pre použité balenia.