

## LAME

Technický list SC 00241

**NÁZOV:**

**LAME**

**POPIS:**

Dekoratívna konečná povrchová úprava

**POUŽITIE:**

interiérové dekorácie na báze vody

**CHARAKTERISTIKA:**

**Špecifická hmotnosť:** 1.020 ± 30 gr./LT. pri 20 °C

**Výdatnosť:**

16-20 m<sup>2</sup> / LT (môže sa líšiť v závislosti od drsnosti, absorpcie povrchu a aplikačnej metódy)  
35 - 40 m<sup>2</sup> /LT. Pre hladký efekt (môže sa líšiť v závislosti od drsnosti, absorpcie povrchu a aplikačnej metódy)

**Estetický efekt:**

Lesklý

**Zafarbenie:**

farby z katalógu

**Balenie:**

LT. 0,250 - LT. 1

**DOBA SCHNUTIA:**

**Suchý na dotyk:** po 2-3 hodinách pri teplote 20°C

**Pretierateľný:**




po 6-8 hodinách pri teplote 20°C

**Úplne suchý:**

po 48 hodinách pri teplote 20°C

**CHARAKTERISTIKA A  
ODOLNOSŤ:**

Dekoratívna povrchová úprava, ktorá sa nanáša na povrch zdobený Meteore 8.

OBSAH NEBEZPEČNÝCH LÁTKOK	-	NEOBSAHUJE	
HODNOTA FORMALDEHYDU, X	JIS V 1902-3	X<0,005 mg/m <sup>2</sup> h F****	
OBSAH PRCHAVÝCH LÁTKOK	Smernica 2004-42-CE	Max. 15 g/l (Limit EÚ 200 g/l) kat. A/I	

**PRÍPRAVA PRODUKTU:**

**Riedenie:** pripravený k použitiu

**APLIKÁCIA:**

**Nástroje:** nerezová špachtľa a plastová špachtľa

**počet náterov:**

2

**PRÍPRAVA POVRCHU:**

Odstráňte starú neprilnavú a odlupujúcu sa farbu z podkladu a umyte ju vodu a vhodným mydlovým výrobkom. Ďalej naneste vhodný fixátor alebo náter Primeru 400 zriedeného na 50% vodou.

Po približne 4 hodinách pri 20 ° C pokračujte v aplikácii Meteore 8 postupným nanášaním produktu technikou podľa zvoleného konečného estetického efektu.

## APLIKAČNÝ CYKLUS:

**Efekt špachtle:** Po asi 4 hodinách pri 20 ° C vyhladzuje brúsnym papierom s zrnitosťou 220/260, aby ste odstránili všetky nepravidelné zrazeniny a škáry. Následne aplikujte dva rôzne zafarbené nátery LAME. Medzi prvou a druhou vrstvou LAME, počkajte najmenej 2 hodiny pri 20 ° C. LAME sa musí nanášať pomocou PV 43 špachtle do všetkých smerov, na povrchu musí zostať iba málo produktu.

**Výdatnosť METEORE 8** zhruba 1 liter na 4 - 5 m<sup>2</sup>; LAME zhruba 1 liter na 16 - 20 m<sup>2</sup> (jednofarebný náter v závislosti od hrúbky použitého METEORE 8)

**Efekt so žilkami** (vertikálny, horizontálny, šikmý) :. Asi po 4 hodinách pri 20 ° C vyrovnajte brúsnym papierom s zrnitosťou 220/260, aby ste odstránili zrazeniny a nepravidelné škáry.

Následne naneste dve rôzne zafarbené nátery LAME. Medzi prvou a druhou vrstvou LAME, počkajte najmenej 2 hodiny pri 20 ° C. LAME musí byť nanášané špachtľou PV 43 v smere pruhov, tak že zostáva veľmi málo výrobku na povrchu.

**Výdatnosť:** zhruba 1 liter na 16 - 20 m<sup>2</sup> (jednofarebný náter v závislosti od hrúbky aplikovaného METEORE 8).

**Hladký efekt:** Po 4 hodinách pri zhruba 20 ° C povrch brúsnym papierom s zrnitosťou 220/260, aby ste odstránili nepravidelné zrazeniny a škáry, potom naneste dva rôzne zafarbené nátery LAME. Medzi prvou a druhou vrstvou LAME, počkajte najmenej 2 hodiny pri 20 ° C. LAME sa musí nanášať pomocou PV 43 špachtle do všetkých smerov, na povrchu musí zostať iba málo produktu.

**Výdatnosť:** zhruba 1 liter na 35 - 40 m<sup>2</sup> (jeden náter pre každú farbu v závislosti od hrúbky podkladovej vrstvy).

**Burano efekt:** Počkajte 3 - 4 hodiny pri 20 ° C, kým Meteore 8 vyschne a pokračujte v nanášaní vrstvy Lame špachtľou 5 - 10 cm (alebo podľa chuti) vždy používajte špachtľu PV 43 a dajte pozor, aby ste nenechali prázdne miesta.

**Výdatnosť:** asi LT. 1 na 16 - 20 m<sup>2</sup> (jeden náter v závislosti od hrúbky aplikovaného Meteore 8).

Pozn. :. pre svetlé odtiene (Meteore 8 netónovaný) sa odporúča použiť LAME s plastovou stierkou PV91.

## TEPLOTA APLIKÁCIE:

### SKLADOVANIE:

### STABILITA:

### POZNÁMKY:

## BEZPEČNOSTNÉ POKYNY A LIKVIDÁCIA

od +5°C do +30°C.

uistite sa, že je nádoba dôkladne uzatvorená aj po použití a skladujte pri teplote od +5°C do +35°C.

približne 2 roky, ak je nádoba vhodne uskladnená a nebola otvorená.

Dôkladne premiešajte produkt pred použitím drevenou alebo kovovou paličkou.

Umyte nástroje vodou a saponátom.

Výrobok je určený pre profesionálne použitie. Pred použitím je potrebné prečítať celý návod a Kartu bezpečnostných údajov.

Zabráňte priamemu kontaktu s pokožkou. Chráňte oči a tvár vhodnými ochrannými prostriedkami. V prípade kontaktu, okamžite a dôkladne opláchnite vodou a poraďte sa s lekárom.

Podrobné informácie a pokyny pri manipulácii, bezpečnosti a osobnej ochrane sú uvedené v Karte bezpečnostných údajov dostupnej v elektronickej verzii na webovej stránke [www.dekorativne-natery.sk](http://www.dekorativne-natery.sk)

Náradie je nutné hneď po použití dôkladne umyť vodou a vhodným čistiacim prostriedkom. Náradie sa nesmie čistiť vo vodných odtokoch, kanalizáciách.

Likvidovať podľa zákona č. 75/2015 Z.z. o odpadoch a podľa platných predpisov. Zneškodnite v súlade s platnými predpismi a spôsobmi nakladania s odpadom pre použité balenia.