

PRIMER 900

Technický list SC 00219

NÁZOV:

PRIMER 900

TYP:

vodou riediteľná penetrácia

POUŽITIE:

sivá vodou riediteľná penetrácia určená do interiéru

CHARAKTERISTIKA:

Špecifická hmotnosť: 1.490 ± 30 gr/LT pri 20°C

Výdatnosť: 10 - 11 m²/LT jedna vrstva na hladký povrch (môže sa líšiť v závislosti od povrchu, pórovitosti a absorpcie podkladu a metódy aplikácie)

DOBA SCHNUTIA:

Zafarbenie: sivá

Balenie: LT. 0,500 - LT. 1




Suchý na dotyk: po 2 hodinách pri teplote 20°C

Pretierateľný: po 4 - 6 hodinách pri teplote 20°C

Úplne suchý: po 24 hodinách pri teplote 20°C

CHARAKTERISTIKA A ODOLNOSŤ:

Základný penetračný náter na vodnej báze určený ako primárny náter pre KLONDIKE. PRIMER 900 sa nanáša jednoducho a je charakteristický veľmi dobrou krycou schopnosťou, odolnosťou a umývateľnosťou. Môže byť aplikovaný na rôzne druhy povrchov: cement, sadra, drevo, železo.

ŠPECIFIKÁCIA	ŠTANDARD	HODNOTA	OZNAČENIE
OBSAH NEBEZPEČNÝCH LÁTKOK	-	NEOBSAHUJE	
HODNOTA FORMALDEHYD, X	JIS A 1902-3	X<0,0.005 mg/m ² h F****	
OBSAH PRCHAVÝCH LÁTKOK	Smernica 2004-42-CE	Max 15 g/L (EU limit 200g/L) Kat. A/I	

PRÍPRAVA POVRCHU:

Staré steny: Odstráňte starú neprilnavú a odlupujúcu sa farbu na stene a umyte ju vodou a vhodným mydlovým prostriedkom. Opravte nerovnosti steny ak je to potrebné. Ďalej aplikujte vhodný penetračný náter vhodný na daný povrch. Keď je penetrácia úplne vysušená, naneste jednu vrstvu PRIMER 900 a po približne 6 hodinách pri 20° pokračujte s aplikáciou farby KLONDIKE.

Nové steny: Očistite podklad ak je zaprášený, dôkladne ho umyte a vysušte. Ďalej aplikujte vhodný penetračný náter vhodný pre daný povrch. Keď je penetrácia úplne vysušená, naneste jednu vrstvu PRIMER 900 a po približne 6 hodinách pri 20° pokračujte s aplikáciou farby KLONDIKE.

Drevo, sklo, železo: Odstráňte všetky nečistoty, jemne prebrúste, ošetrite vhodným ochranným prípravkom určeným pre príslušný druh materiálu. Keď je ochranný náter úplne vysušený, naneste jednu vrstvu PRIMER 900 a po približne 6 hodinách pri 20° pokračujte s aplikáciou farby KLONDIKE.

PRÍPRAVA PRODUKTU:

riedenie: pripravený na použitie

APLIKÁCIA:

spôsob: štetcom alebo valčekom

počet náterov: 1 alebo 2

TEPLOTA APLIKÁCIE:

od +5°C do +30°C.

SKLADOVANIE:

uistite sa, že je nádoba dôkladne uzatvorená aj po použití a skladujte pri teplote od +5°C do +30°C.

STABILITA:

približne 2 roky, ak je nádoba vhodne uskladnená a nebola otvorená.

POZNÁMKY:

Dôkladne premiešajte produkt pred použitím. Umyte nástroje vodou a saponátom.

BEZPEČNOSTNÉ POKYNY

Výrobok je určený pre profesionálne použitie.

A LIKVIDÁCIA

Pred použitím je potrebné prečítať celý návod a Kartu bezpečnostných údajov.

Zabráňte priamemu kontaktu s pokožkou. Chráňte oči a tvár vhodnými ochrannými prostriedkami. V prípade kontaktu, okamžite a dôkladne opláchnite vodou a poraďte sa s lekárom.

Podrobné informácie a pokyny pri manipulácii, bezpečnosti a osobnej ochrane sú uvedené v Karte bezpečnostných údajov dostupnej v elektronickej verzii na webovej stránke www.dekorativne-natery.sk

Náradie je nutné hneď po použití dôkladne umyť vodou a vhodným čistiacim prostriedkom. Náradie sa nesmie čistiť vo vodných odtokoch, kanalizáciách.

Likvidovať podľa zákona č. 75/2015 Z.z. o odpadoch a podľa platných predpisov. Zneškodnite v súlade s platnými predpismi a spôsobmi nakladania s odpadom pre použité balenia.