

## ARTECO 7 METAL

Technický list SC 00250

**NÁZOV:**

**ARTECO 7 METAL**

**TYP:**

farba s perleťovým efektom

**POUŽITIE:**

vodou riediteľný náter určený do interiéru

**CHARAKTERISTIKA:**

**Špecifická hmotnosť:** 1.020 ± 30 gr/LT pri 20°C

**Výdatnosť:** 8 - 10 m<sup>2</sup>/LT jedna vrstva na hladký povrch (môže sa líšiť v závislosti od povrchu, pórovitosti a absorpcie podkladu a metódy aplikácie)

**Estetický efekt:** perleťový, metalický textúrovaný náter

**Viskozita:** = = =

**Zafarbenie:** Farebná škála z katalógu

**Balenie:** LT. 1 - LT. 2,5

**DOBA SCHNUTIA:**





**Suchý na dotyk:** 3 – 4 hodiny pri teplote 20°C

**Pretierateľný:** = = =

**Úplne suchý:** po 24 - 36 hodinách pri teplote 20°C

**CHARAKTERISTIKA A  
ODOLNOSŤ:**

Textúrovaný perleťový vodou riediteľný náter s výrazným konečným efektom. Vďaka svojim perleťovo-metalickým farbám ARTECO 7 mení farbu a+ v závislosti od pohľadu a dopadu svetla.

ŠPECIFIKÁCIA	ŠTANDARD	HODNOTA	OZNAČENIE
EMISIE ZNEČIŠŤUJÚCICH LÁTOK	ISO 16000	TVOC <1 mg/m <sup>3</sup> TRIEDA A+	
OBSAH NEBEZPEČNÝCH LÁTOK	-	NEOBSAHUJE	
HODNOTA FORMALDEHYD, X	JIS AT 1902-3	X<0.005 mg/m <sup>2</sup> h F****	
OBSAH PRCHAVÝCH LÁTOK	Smernica 2004-42-CE	Max 6 g/L (EU limit 200g/L) Kat. A/I	

**PRÍPRAVA POVRCHU:**

Aplikujte na staré alebo nové steny, ktoré sú čisté a nie zaprášené alebo mastné. Najprv aplikujte jednu vrstvu PRIMER 1200 riedeného 15 – 20 % vodou s použitím valčeka alebo štetca. Po približne 6 hodinách pokračujte s aplikáciou farby ARTECO 7 METAL.

**PRÍPRAVA PRODUKTU:**

**riedenie:** pripravený na použitie

**APLIKÁCIA:**

**spôsob:** štetec, plastové hladítko

**počet náterov:** 1 - 2 vrstvy

## APLIKAČNÝ CYKLUS:

Pre dosiahnutie odtieňov z katalógu, dôkladne zmiešajte s príslušným množstvom tónovacej pasty COLORI alebo použite VALCLONE tónovací systém. Pre dosiahnutie metalických odtieňov je potrebné pridať produkt L50 (dostupný v baleniach LT. 0,100 a LT. 0,500 ML a šiestich odtieňoch).

**Klasický Antický efekt:** aplikujte a pracujte postupne od malej plochy (približne 1 – 2 m<sup>2</sup> s použitím štetca PV76. Metóda aplikácia je nanášanie farby všetkými smermi sprava doľava a naopak a zhora nadol a naopak, tak aby bola farba rovnomerne aplikovaná. Asi po 5 -10 minútach pri teplote 20°C opäť použite štetec PV 76, ale už bez nanášania farby a jemne vyhľadte farbu, tak aby rovnomerne pokrývala celý povrch. Približne po 10 minútach, keď na hladkých plochách na povrchu už začína farba na mierne schnúť, ale ešte je stále je mokrá, použite plastové hladítko PV 77 a jemne vyhľadte celý povrch.

N.B.: pred aplikáciou je potrebné si pozrieť video-návod na aplikáciu zvoleného efektu.

## TEPLOTA APLIKÁCIE:

od +5°C do +30°C.

## SKLADOVANIE:

uistite sa, že je nádoba dôkladne uzatvorená aj po použití a skladujte pri teplote od +10°C do +30°C.

## STABILITA:

približne 1 rok, ak je nádoba vhodne uskladnená a nebola otvorená.

## POZNÁMKY:

Dôkladne premiešajte produkt pred použitím.  
Umyte nástroje vodou a saponátom ihneď po použití.

## BEZPEČNOSTNÉ POKYNY A LIKVIDÁCIA

Výrobok je určený pre profesionálne použitie. Pred použitím je potrebné prečítať celý návod a Kartú bezpečnostných údajov.

Zabráňte priamemu kontaktu s pokožkou. Chráňte oči a tvár vhodnými ochrannými prostriedkami. V prípade kontaktu, okamžite a dôkladne opláchnite vodou a poraďte sa s lekárom.

Podrobné informácie a pokyny pri manipulácii, bezpečnosti a osobnej ochrane sú uvedené v Karte bezpečnostných údajov dostupnej v elektronickej verzii na webovej stránke [www.dekorativne-natery.sk](http://www.dekorativne-natery.sk)

Náradie je nutné ihneď po použití dôkladne umyť vodou a vhodným čistiacim prostriedkom. Náradie sa nesmie čistiť vo vodných odtokoch, kanalizáciách.

Likvidovať podľa zákona č. 75/2015 Z.z. o odpadoch a podľa platných predpisov. Zneškodnite v súlade s platnými predpismi a spôsobmi nakladania s odpadom pre použité balenia.

Vydanie: č.2, jún 2019

Vydané: Oddelením kontroly VALPAIN S.p.A. Via dell'Industria, 80, 60020 POLVERIGI (AN) - ITALY